嘉兴市专业技术人员继续教育平台培训机构操作手册

嘉兴市继续教育中心

2018 年 7 月

目录

账号登陆/注册.....3

添加人员.....4

导入人员.....5

选择课程.....7

人员学习统计.....7

学时管理.....9

师资信息管理.....12

修改单位信息.....13

修改登陆密码.....13

高研班培训管理.....14

技术支持以及在线客服..... 16

账号登陆/注册

1. 打开网站 http://zy.jxkp.net/ 找到右上角用户登录，点击新用户注册，注册单位账号。已有账号的填写登陆账号和密码点击登录按钮，完成登录操作。

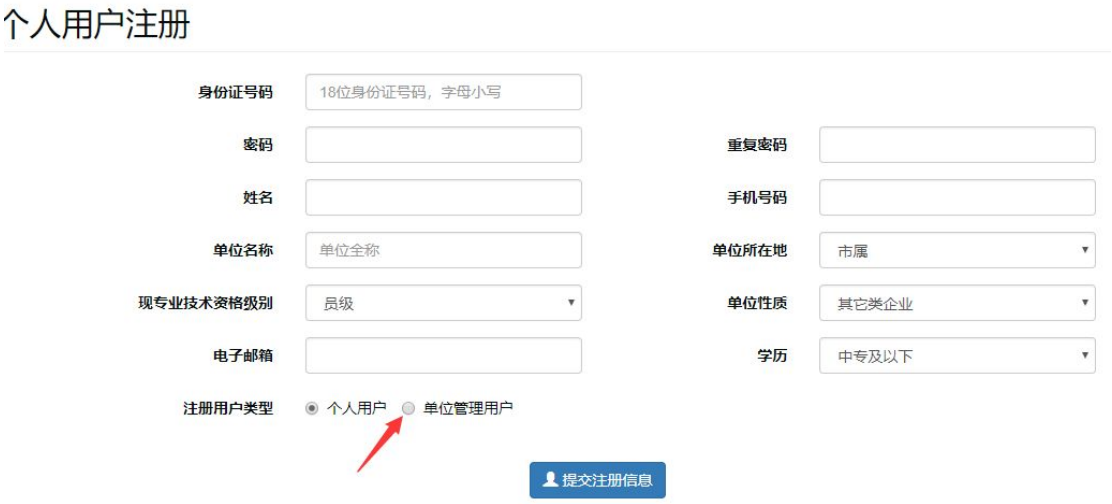

添加人员

点击单位用户管理，会跳转到单位管理用户页面，然后正确填写单位信息，最后按提交注册信息。

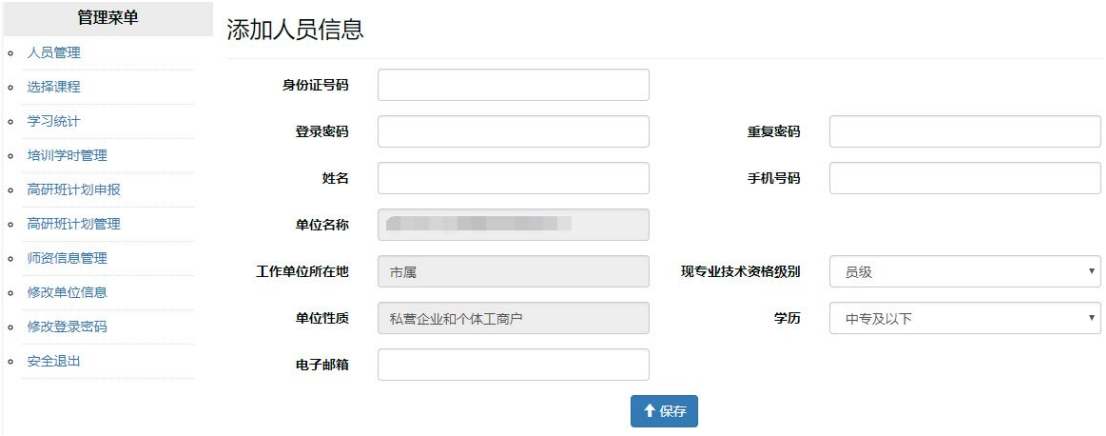

导入人员

在管理菜单找到人员管理，在点添加人员，把单位的人员信息录入进去。填好之后按保存。

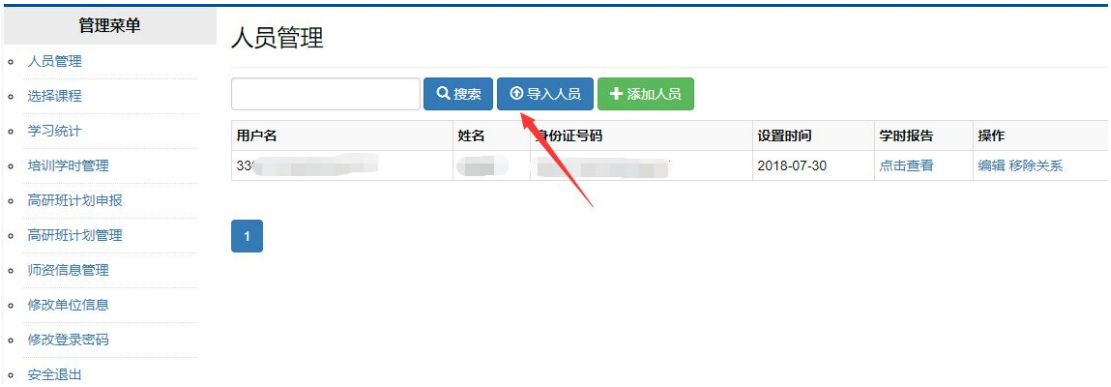

下载导入模板

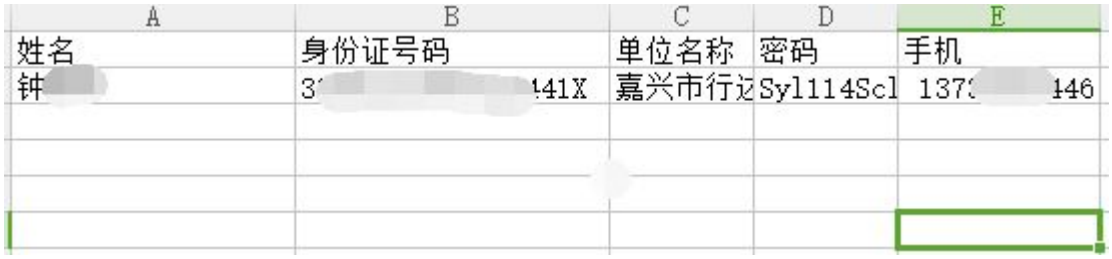

再模板中编辑调整，设置需要导入的人员信息。

上传导入的人员名单，执行导入操作。

点击确认导入完成导入操作。

也可以把单位员工一起导入进来，如上图按导入人员，然后下载模板文件如图三，把单位员工信息按照表格上的要求全部填好，保存在电脑上 然后点击上传文件，把刚刚保存在电脑上的表格传上就可以了，如图五已经把人员导入进来了，然后确认导入就完成了。看图六就表示人员导入成功了。

选择课程

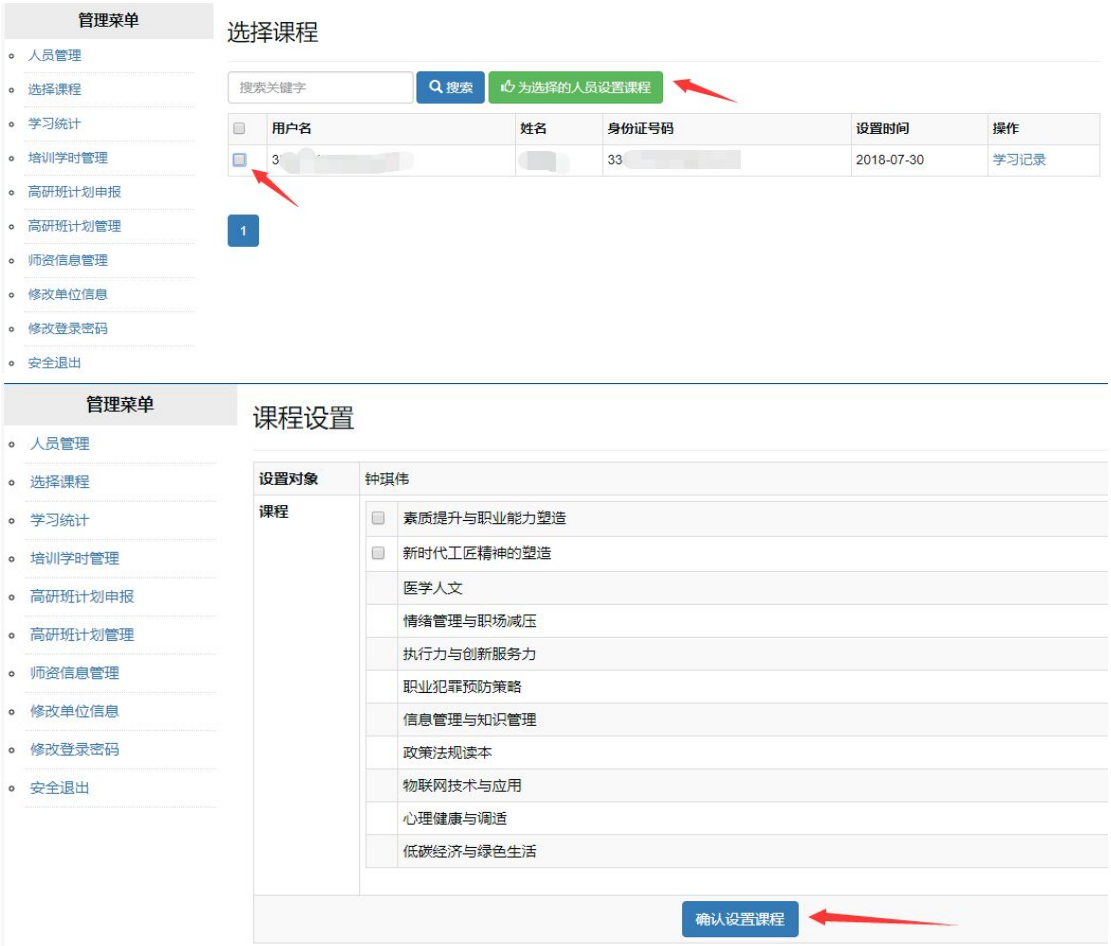

为员工分配学习课程，在要所学员工前面打勾，然后点击为选择人员设置课程，选好课之后按确认设置课程就完成。

人员学习统计

学习统计，是用来查看各员工的学习完成进度，考试程度。

学时管理

点击菜单培训学时管理，进入管理界面。

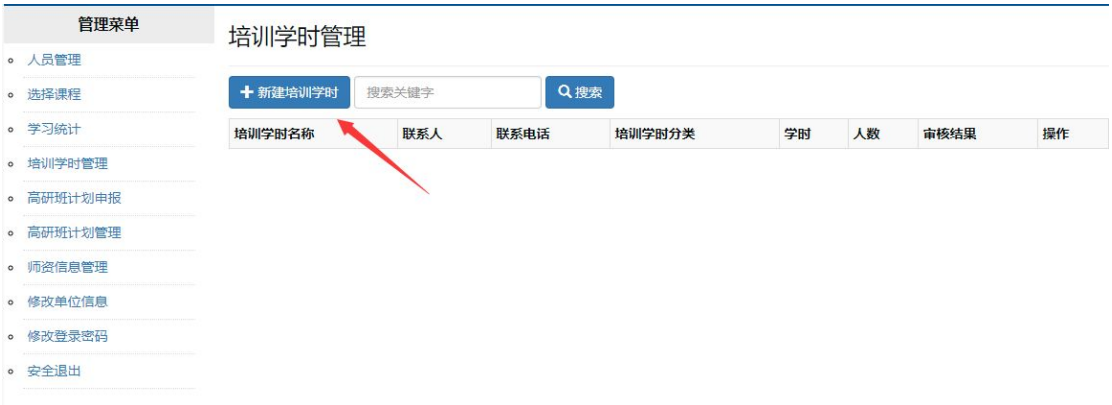

点击新建培训学时，进入新建培训界面。

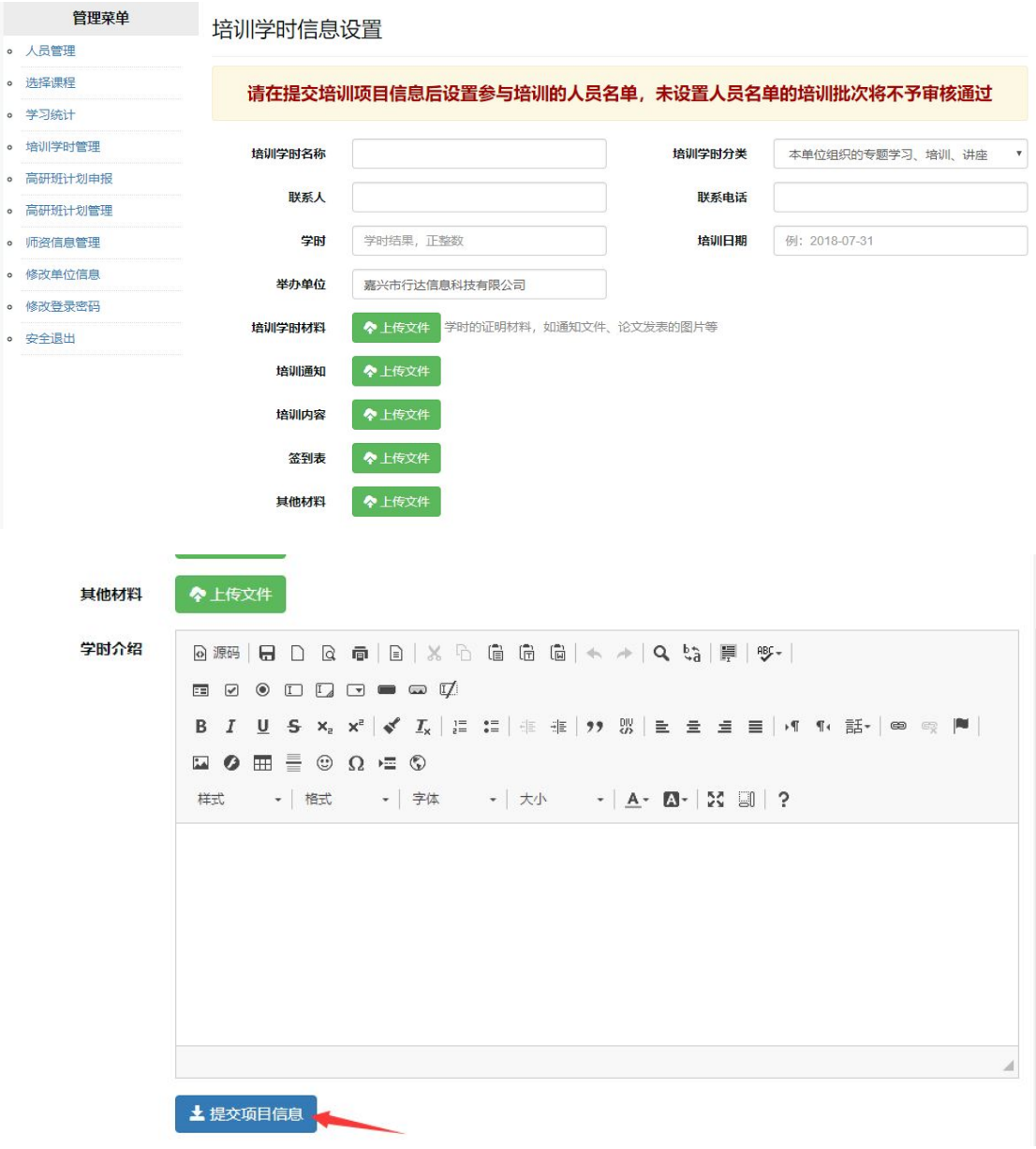

培训学时管理，点击新建培训学时，然后按照要求填写内容上传培训文件，最后提交项目信息即完成。每一培训计划需要设置参与培训的人员。返回培训学时管理，点击培训人员管理设置人员信息。

点击添加人员

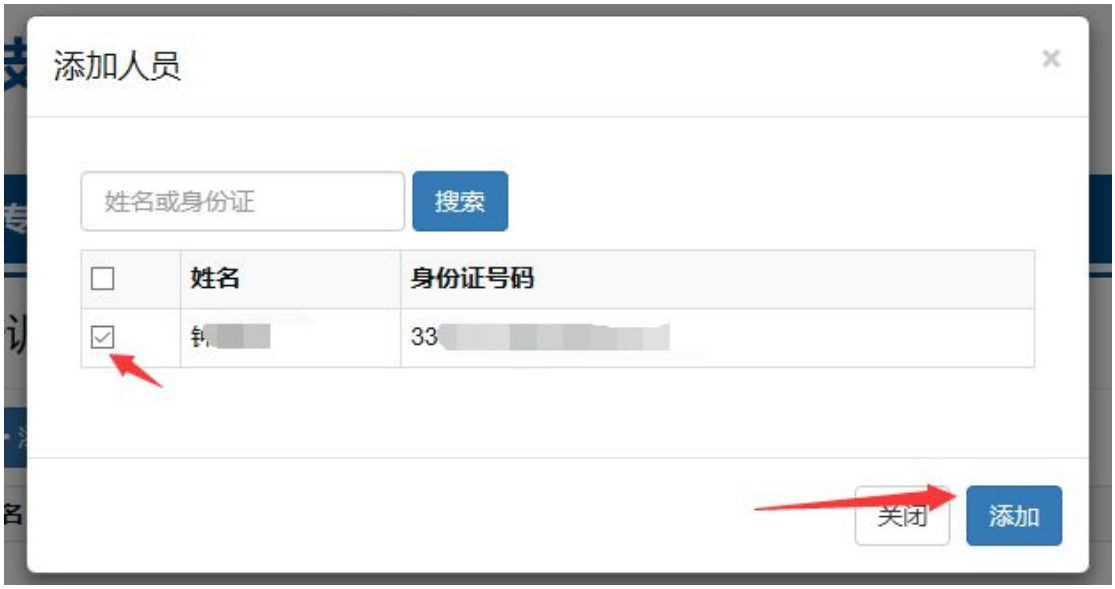

勾选参与培训的人员，点击添加，完成操作。

师资信息管理

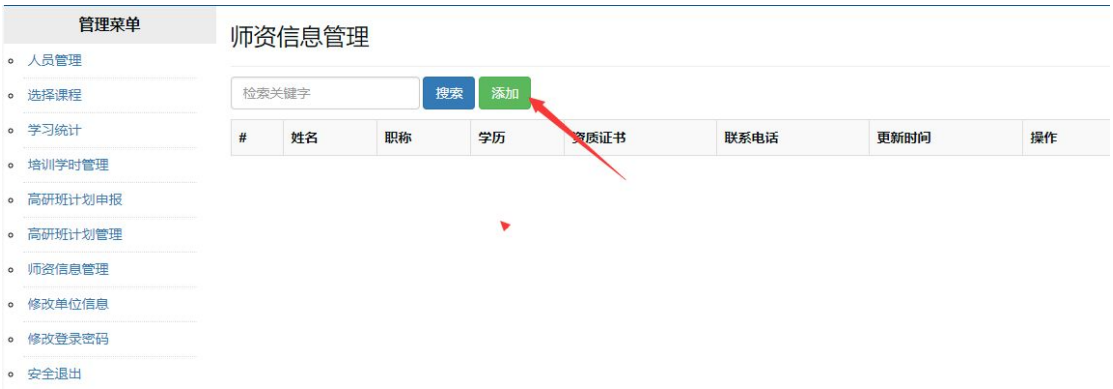
管理菜单
人员管理
选择课程
学习统计
培训学时管理
高研班计划申报
高研班计划管理
师资信息管理
修改单位信息
修改登录密码
安全退出
师资信息管理
检索关键字
搜索
添加
#
姓名
职称
学历
资质证书
联系电话
更新时间
操作

图一

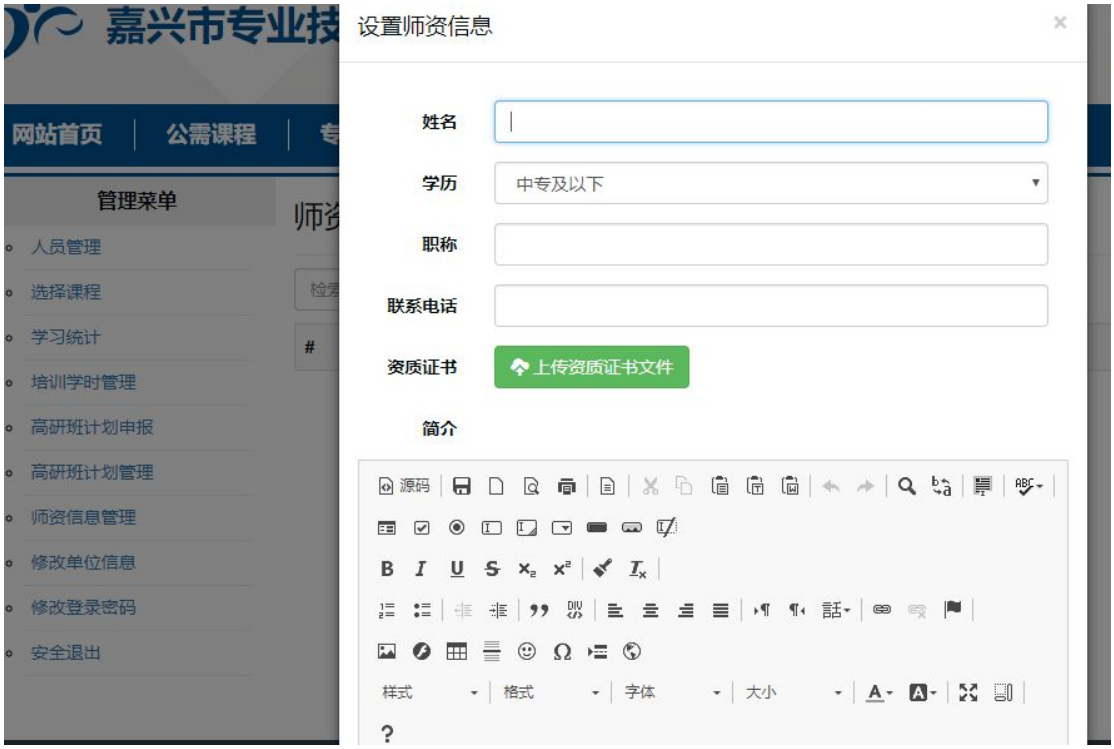
嘉兴市专业技
网站首页
公需课程
管理菜单
人员管理
选择课程
学习统计
培训学时管理
高研班计划申报
高研班计划管理
师资信息管理
修改单位信息
修改登录密码
安全退出
设置师资信息
姓名
学历
中专及以下
职称
联系电话
资质证书
上传资质证书文件
简介
源码
样式
格式
字体
大小

图二

管理菜单
人员管理
选择课程
学习统计
培训学时管理
高研班计划申报
高研班计划管理
师资信息管理
修改单位信息
修改登录密码
安全退出
师资信息管理
检索关键字
搜索
添加
#
姓名
职称
学历
资质证书
联系电话
更新时间
操作
496
大专
点击查看
13736833446
7/31/18 3:00:27 PM
编辑 删除

图三

师资信息管理，按添加然后设置师资信息，把信息准确填好并上传资质证书文件，好了保存，如图三表示添加成功。

修改单位信息

发现单位信息填写不正确，在修改单位信息页面可以修改。

修改登陆密码

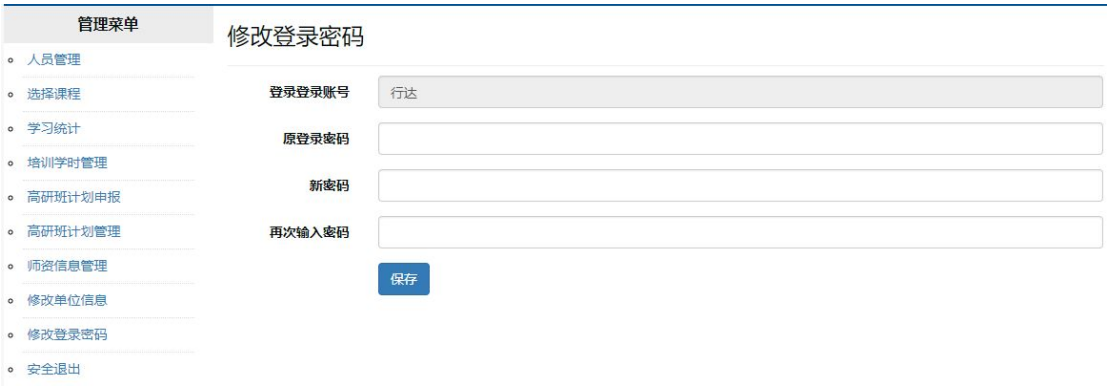

密码在修改登入密码页面可以进行修改

高研班培训管理

图一

图二

图三

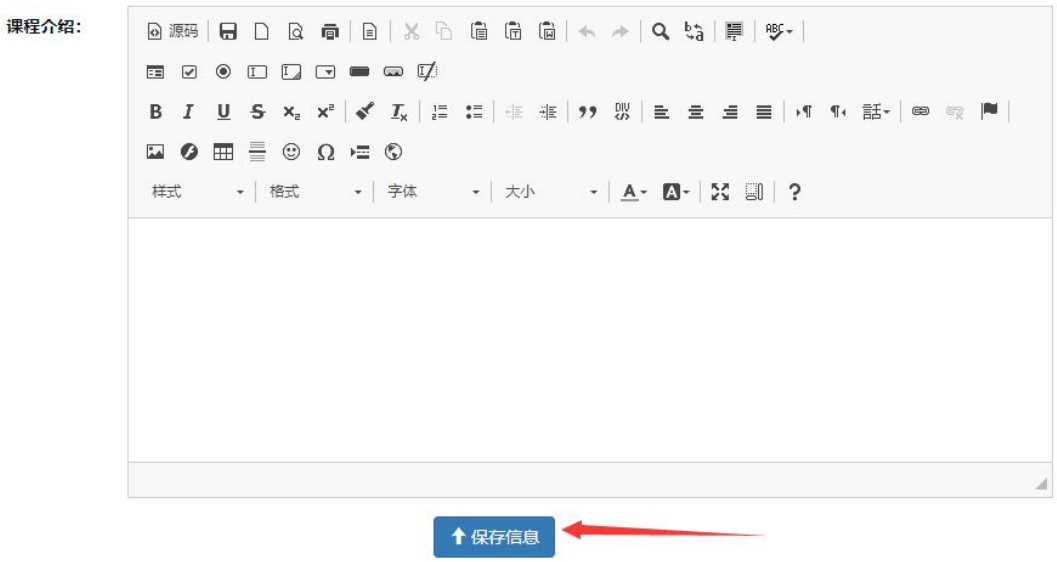

图四

2. 高研班计划申报，打开高研班计划设置，填好相关信息并找到添加相关师资信息，如图一，点击看到需要添加的人员信息前面打勾，然后确认选择，如图三表示添加成功，然后拉到最下按保存信息。

技术支持以及在线客服

平台在使用过程中有本文档中未涉及的内容，可通过电话或者现在客服等多种形式联系我单位。我单位提供电话咨询以及在线客服服务：

技术咨询电话：0573-82214373、82750539

在线 QQ：2180782736